

# Nutzung des Audio-Guides

für die ständige  
Ausstellung

## Warum ein QR-Code basierter Audio- Guide?

Mit QR-Codes wird die **Nutzung eigener Handys** der Besucher möglich.

In den Zeiten der **Covid-Pandemie** sind herkömmliche Audio-Guides mit wenigen Geräten, die von vielen benutzt werden, nicht wünschenswert.

## Wie nutze ich den Audio-Guide über QR-Codes?

**Es wird davon ausgegangen, dass Sie sich mit der grundlegenden Nutzung von QR-Codes auskennen!**

Für die elementare Nutzung von QR-Codes gibt es eine **separate Anleitung**.

Ein Beispiel:

Jede Station der ständigen Ausstellung hat eine eigene **Webseite**, die über eine eigene Webadresse (URL) erreicht werden kann. Der QR-Code liefert die Webadresse der Station.



Dieses Beispiel liefert einen Link auf <https://museum-eberbach-qr.de/de/station/1/>

## **Was findet man auf diesen Webseiten?**

Die Webseiten zur ständigen Ausstellung enthalten **Text**, **Bilder** und eine **Audio-Version**

**des Textes.** Es ist möglich sich den Text einfach anzuhören!


Darüberhinaus enthalten die Webseiten **Links** auf Quellen, Impressum, Datenschutz, Englische Version und Sponsoren.

## Wie nutzt man diese Webseiten?

Alle Seiten haben einen Kopf, der **Navigations-** und **Kontrollelemente** enthält




Im einzelnen sind das:



Eine Station nach „links“, d.h. in der Nummerierung eine Station „**zurück**“.

Beispiel: auf der Webseite zu Station 3 kommt man so zur Webseite von Station 2



Eine Station nach „rechts“, d.h. in der Nummerierung eine Station „vor“.





Beispiel: auf der Webseite zu Station 3 kommt man so zur Webseite von Station 4



**Abspielen-**Marke, um die Audio-Version zum Text der aktuellen Webseite abzuspielen

**Wichtig!**

Der **Audio-Guide** funktioniert, indem der Abspielknopf für die jeweilige Station genutzt wird.

	<p><b>Abspielpositio</b> <b>n</b> (Sekunde) der Audio-Version zum Text der Website und Länge (in Sekunden) der Audio-Version.</p> <p>Beispiel: 1min 43s wurden schon abgespielt von 2min 18s</p>
	<p><b>Pausieren-</b> Knopf, stoppt das Abspielen; erscheint erst, wenn der Abspiel-Knopf betätigt wurde</p>
	<p>Anzeige: „<b>Mit Lautstärke</b>“</p> <p>Zugleich auch ein Kontroll-Knopf, um auf lautlos zu schalten</p>
	<p>Anzeige: „<b>Ohne Lautstärke</b>“</p>

	Zugleich auch ein Kontroll-Knopf, um auf laut zu schalten
<small>Quelle: Ingressum</small> <small>Deutsche Museen der Stadt Eberbach</small>	<b>Links</b> kommen am Ende der Webseite, die man durch „scrollen“ (bzw. „wischen“) nach oben erreicht
<b>Englisch</b>	Am Ende der Webseite kann man eine <b>Englische Version</b> der Webseite erreichen

Die QR-Code basierte Führung wurde ermöglicht durch die Förderung von NEUSTART KULTUR 2021.

**gefördert durch**



Die Beauftragte der Bundesregierung für Kultur und Medien

**DVA**  
DEUTSCHER VERBAND FÜR ARCHÄOLOGIE

**NEU  
START  
KULTUR**